



# Moje miasto Pabianice



Jak zmieniło się nasze miasto?

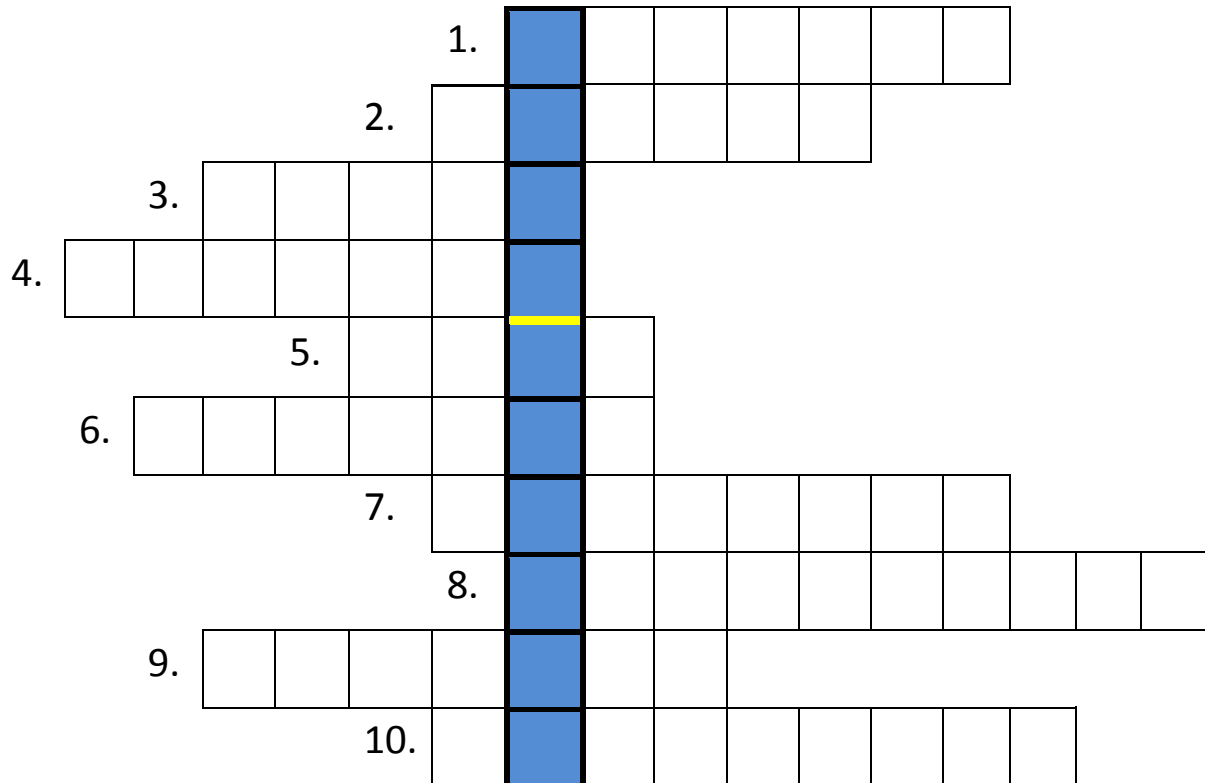
*Dawniej*

*Dziś*



### Zadanie umysłowe.

Rozwiąż krzyżówkę o Pabianicach.



1. Imię patrona najstarszego kościoła w Pabianicach
2. Trzy w herbie Pabianic
3. Dzielnica naszego miasta, w której znajduje się nasza szkoła
4. Nazwa województwa, w którym leżą Pabianice
5. Kinoteatr w Pabianicach
6. Galeria handlowa w naszym mieście
7. Imię księżniczki, od którego według legendy, Pabianice zawdzięczają swoją nazwę
8. Potoczna nazwa Parku Wolności
9. Teren rekreacyjny w naszym mieście
10. Rzeka, która płynie przez Pabianice

## Zajęcia muzyczno-wokalne.

Wysłuchaj piosenkę „W przyjaźni tkwi siła”.

<https://www.youtube.com/watch?v=PopksuOWC9o>

Naucz się słów piosenki i ją zaśpiewaj oraz spróbuj ułożyć układ taneczny.



1. Ty jesteś kumplem moim, ja jestem kumplem Twoim.

I tak już zawsze będzie - na dobre i na złe.

Gdy czasem mam zły humor, to wiem gdzie mam się udać,  
bo wspólne nasze drogi już dawno zbiegły się.

**Ref.** Wiem już dziś, że w tej przyjaźni jest siła,  
i że nic, i nikt, nie rozerwie jej.

I Ty też to wiesz, w przyjaźni jest siła - wielka tak, że nic nie pokona jej!

2. Ty liczyć na mnie możesz i ja na Ciebie mogę,  
choć z matką czasem gorzej jest Tobie, a nie mnie.

Gdy wpadnę w tarapaty, na przerwie jesteś obok.

Pewnością swą i siłą wspieramy zawsze się.

**Ref.**

3. A czasem na podwórku, wycieczce albo w kinie,  
kilku kumpli, najfajniejszych, dołącza do nas się.

I wtedy jest wesoło, bo gdy jesteśmy razem,

w przyjaźni szybko płynie dziecięcych zabaw czas.

**Ref.**

4. Ty jesteś kumplem moim, ja jestem kumplem Twoim.

I tak już zawsze będzie - na dobre i na złe.

**Ref. 2x**

## Gra w Państwa – Miasta

Potrzebne:

### PAŃSTWA • MIASTA

1. ABC def... STOP!
2. Zapisz w tabeli po 1 słowie (z każdej kategorii) zaczynającym się na podaną literę.
3. Kto pierwszy uzupełni rubryki odlicza od 10 do 0 (kończy rundę).
4. Gracze czytają zapisane słowa i przyznają punkty.

**PUNKTY:**  
 15p. TYLKO 1 GRACZ MIAŁ POPRAWNĄ ODP.  
 10p. KAŻDY COŚ INNEGO  
 5p. WSZYSCY TO SAMO  
 0p. NIC / BŁĘDNE


**RYSOPISY**

LITERA	PAŃSTWO	MIASTO	IMIĘ	RZECZ	ZWIERZĘ	POTRAWA	ROŚLINA	PUNKTY

**Praca plastyczno-techniczna.** Instrukcję wykonania znajdziesz w linku poniżej.

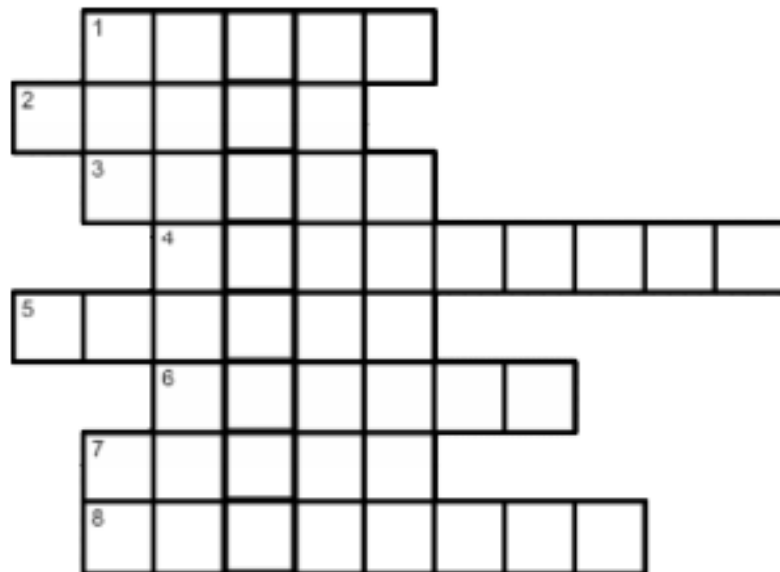
<https://pracaplastyczna.pl/index.php/lato/1119-latawiec-z-papilotek>

Latawiec.



## Zadanie logiczne.

Rozwiąż krzyżówkę.



1. Dziecięcy lub gościnny.
2. Najbardziej okazały pokój w domu.
3. Mieszkanie dla samochodu.
4. Pokój, w którym się śpi.
5. Położone nad parterem.
6. Część mieszkania wystająca poza budynek.
7. Położony wokół domu, ogrodzony płotem.
8. W niej wanna.



**Zadanie ruchowe** [https://www.youtube.com/watch?v=ZvviewNwtu\\_c](https://www.youtube.com/watch?v=ZvviewNwtu_c)

Sposoby na nudę.



**Zadanie umysłowe.**

Znajdź jak najwięcej różnic pomiędzy obrazkami.



**Zadanie z kodowania.**

Przeczytaj tajny napis, który jest zaszyfrowany.

	A	B	C	D	E	F	G	H	I	J	K	L	M	N	O
1															
2															
3															
4															
5															
6															
7															
8															
9															
10															
11															
12															
13															
14															
15															



A1 B1 C1 A2 C2 A3 B3 C3 A4 A5



J1 J2 J3 J4 J5 A7 D7 A8 B8 D8 A9 B9 C9 D9 A10 C10 D10 A11 D11



E7 E8 E9 E10 E11



D1 E1 F1 D2 F2 D3 E3 F3 D4 F4 D5 F5 I7 J7 K7 I8 I9 J9 K9 I10 I11 J11 K11



G1 H1 I1 G2 I2 G3 H3 I3 G4 I4 G5 H5 I5




F7 G7 H7 F8 F9 F10 F11 G11 H11



K1 L1 M1 K2 M2 K3 L3 M3 K4 M4 K5 M5

**Zadanie plastyczno-techniczne** <https://www.youtube.com/watch?v=I1BCohVp1eU>

Ruchome oczy. Instrukcja wykonania pracy w podanym linku.





**Zadanie plastyczne.**

Pokoloruj malowanki przedstawiające miasto i dom.



**Zajęcia czytelnicze. Przeczytaj uważnie tekst i odpowiedz na pytania.**

### **Wizyty władców polskich w Pabianicach**

Jak podają źródła historyczne, król Władysław Jagiełło trzy razy odwiedził Pabianice. Pierwszy raz przejeżdżał przez nasze miasto w 1411 roku, kiedy to jechał do Brześcia Kujawskiego na koncentrację wojsk. Drugi raz przebywał w Pabianicach w 1428 roku. Natomiast w roku 1432 we dworze przyjął posłów czeskich.

Z kolei król Kazimierz Jagiellończyk (syn Władysława Jagiełły) gościł w Pabianicach dwa razy. Pierwszy raz zatrzymał się w mieście w roku 1463. Wydał wtedy pozwolenie na odbywanie się targów we wtorki i piątki.

Drugi raz zawitał do nas w 1475 roku. Podróżował wówczas z Krakowa do Poznania.




- **Ile razy król Władysław Jagiełło odwiedził Pabianice?**
- **W jakim celu jechał król do Brześcia Kujawskiego?**
- **Kogo przyjął Jagiełło we dworze w 1432 roku?**
- **Kim był Kazimierz Jagiellończyk?**
- **Jakie pozwolenie wydał w 1463 roku?**
- **Dokąd podróżował Jagiellończyk w 1475 roku?**
- **O co można jeszcze zapytać?**

**Zajęcia plastyczno-techniczne.**

Pokoloruj pięknie królewskie korony.

A może sam zrobisz dla siebie koronę z papieru kolorowego?



## Zagadki o Pabianicach.

Gdzie znajdują się te murale? Opisz te miejsca i podaj nazwy ulic.





**Zadanie umysłowe** <https://youtu.be/lqRgKzC7hGo>

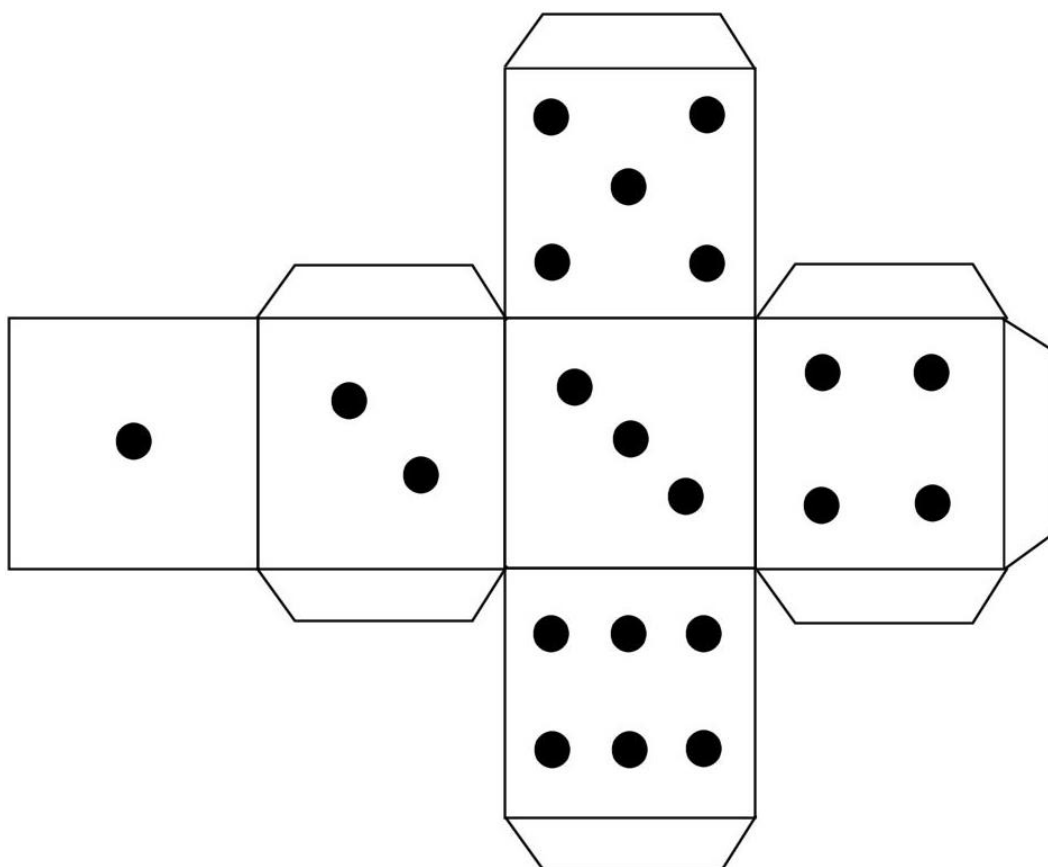
Wykonaj w określonym czasie zadania na koncentrację, spostrzegawczość oraz pamięć.

Ile poleceń wykonałeś bezbłędnie?



**Zdanie techniczne.**

Wykonaj kostkę do gry. Wykorzystasz ją do różnych gier planszowych.



## **Zajęcia czytelnicze.**

Trochę wiadomości z historii Pabianic.

### **Miasto trzech nacji**

Pabianice podobnie jak Łódź, stały się w XIX w. miastem wielokulturowym. Oprócz Polaków istotną rolę odgrywali w nim Niemcy i Żydzi. Przybysze z Niemiec osiedlali się głównie na Nowym Mieście i byli to z reguły specjaliści branży włókienniczej (tkacze, prządkowie, farbiarze). W latach 1827-1831 na rogu ulicy Zamkowej i Kilińskiego wybudowano kościół ewangelicko-augsburski (rozbudowany w latach 1875-1876). Żydzi stanowili znaczący % mieszkańców Pabianic. Zajmowali się głównie handlem, rzemiosłami i finansami. Kilka rodzin żydowskich dołączyło do grona zamożnych przemysłowców.

## **II wojna światowa**

Pierwsze niemieckie bomby spadły na Pabianice 3 września 1939 roku niszcząc domy na Starym Mieście i Bugaju. Zginęło kilkudziesięciu mieszkańców. Miasta broniły: 72. Pułk Piechoty i 15. Pułk Piechoty „Wilków”. Poniosły one ciężkie straty, głównie za sprawą dywersantów i ludności niemieckiej. To oni wskazywali hitlerowcom miejsca zgrupowań polskich żołnierzy, transporty wojskowe i magazyny z zaopatrzeniem dla armii. Miejsca te bombardowały hitlerowskie samoloty. Dywersanci urządzali też zasadzki na mniejsze oddziały polskich żołnierzy. 8 września do Pabianic wkroczyły wojska niemieckie.

Pabianice zostały wcielone do III Rzeszy (znalazły się w tzw. Kraju Warty) i przeznaczone do całkowitej germanizacji. Miasto otrzymało nazwę *Burgstadt*, ulice i place niemieckich patronów. Zamknięto polskie szkoły i instytucje, w dalszej kolejności planując wysiedlenie całej polskiej ludności na wschód. Wielu Polaków w tym również dzieci deportowano do Rzeszy na przymusowe roboty. Władze okupacyjne usunęły Polaków z lepszych domów w centrum miasta. Ludność zmuszano do pracy w zakładach włókienniczych produkujących głównie tkaniny na mundury i bieliznę dla niemieckich żołnierzy. Nocą z 19 na 20 stycznia 1945 r. do Pabianic wkroczyły wojska I Frontu Białoruskiego pod dowództwem generała Gieorgija Żukowa. Uciekających Niemców bombardowały radzieckie samoloty, a radzieckich żołnierzy i polską ludność cywilną-niemieckie, zabijając kilkaset osób i obracając w ruiny budynki w centrum miasta. Niemcy zdążyli zniszczyć największe tkalnie i zakłady mechaniczne.

## **Czasy obecne**

Przejęte przez państwo wielkie fabryki po wojnie znacznie rozbudowywano, powstawały też nowe. Rozwinął się przemysł chemiczny i elektrotechniczny, w latach 60 tych powstało wiele nowych szkół podstawowych i średnich-liceów, zawodowych. Rozwijały swoją działalność kluby sportowe: Włókniarz, PTC, Zjednoczeni oraz placówki kulturalne i kina. W zachodniej oraz południowej części miasta zostały zbudowane osiedla-blokowiska mieszkalne-Piaski i Bugaj. Miasto administracyjnie należy do województwa łódzkiego.

Obecne Pabianice to prawie 65-tysięczne miasto, w którym podupadł dominujący przemysł lekki ustępując miejsca coraz liczniejszym centróm handlowym, galeriom usługowym. Patronem miasta jest św. Maksymilian Maria Kolbe.

## **Zabawa ruchowa.**

Zabawy ruchowe pomagają w nauce. Stwarzając dzieciom możliwości intensywnego ruchu, rozwijamy w nich niezwykle właściwości ciała, ducha i umysłu. Jest to najcenniejszy posąg, w jaki możemy je wyposażyć na długą drogę w ich dorosłym, skomplikowanym życiu. Większość zabaw ćwiczy umiejętność koncentracji, koordynację ruchową i wzrokowo-ruchową przydatną przy nauce czytania i pisania. Rozbudzają ciekawość związaną z poznawaniem świata, zatem sprawiają, że dziecko chętniej chłonie wiedzę. Poniższe zabawy można wykorzystać w każdym domu, gdyż nie wymagają ani dużej przestrzeni, ani specjalnych rekwizytów. Szczególnie spodobają się dzieciom w wieku przedszkolnym i wczesnoszkolnym.

### **Zabawy tropiące:**

#### **⑩ Ciepło-zimno**

Zabawy tropiące, inaczej poszukiwawcze. Jedną z nich jest znana powszechnie zabawa w "ciepło-zimno". Rodzic chowa konkretny przedmiot, dziecko musi go znaleźć wyłącznie dzięki wskazówkom: ciepło, zimno.

#### **⑩ Podchody.**


Drugą zabawą, bardziej skomplikowaną są domowe podchody. Rodzic chowa w domu koperty z zadaniami. Dziecko znajduje je i wykonuje poszczególne polecenia np. zrób 10 przysiadów, wynieś śmieci...



### Ćwicz umysł.

Pomóż delfinowi odnaleźć właściwą drogę do jego piłki.

Które wejście doprowadzi Cię do celu?




### Zabawa w kodowanie.

Kolorowa pszczołka.

Pokoloruj według wzoru stosując odpowiednie kolory.

Czy to jest Maja czy Gucio?



### Zajęcia techniczne.

Herb Pabianic.


Wykonaj samodzielnie herb miasta Pabianice.

**Materiały:** blok A4 z kolorowymi kartkami, nożyczki, klej, ołówek.

#### Sposób wykonania:

- ✚ przygotuj szablon korony wykorzystując twardą okładkę bloku,
- ✚ wycięty szablon korony przyłóż do żółtego (złotego) arkusza i odrysuj trzy korony,
- ✚ wytnij korony i ułóż je na niebieskim kartonie tak jak to widzisz na załączonym herbie, przyklej,
- ✚ zaokrąglij dolną część kartonu nożyczkami.

Herb Pabianic

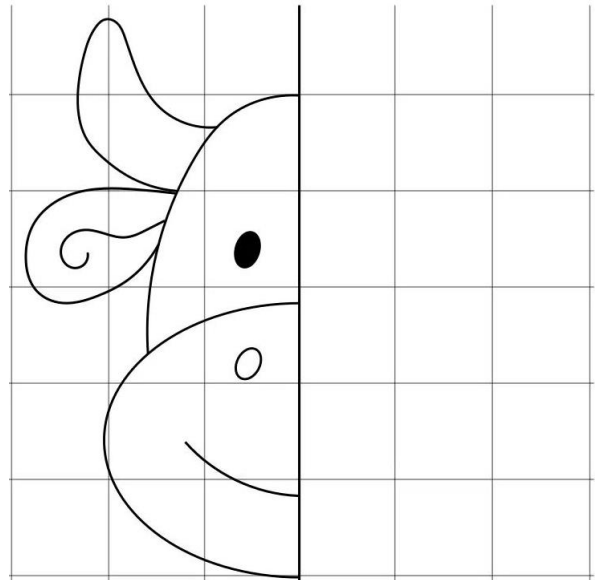
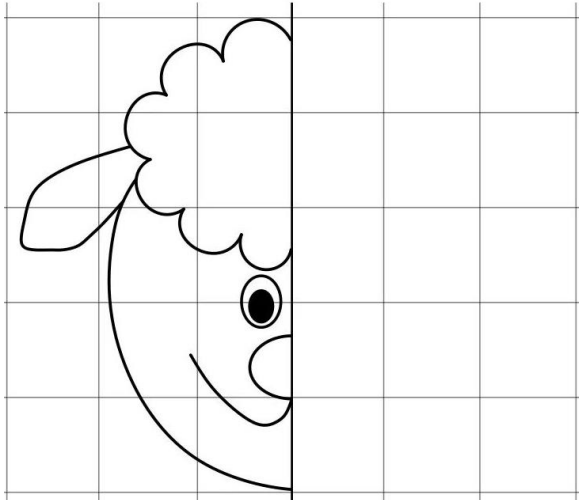


## Zajęcia plastyczne.

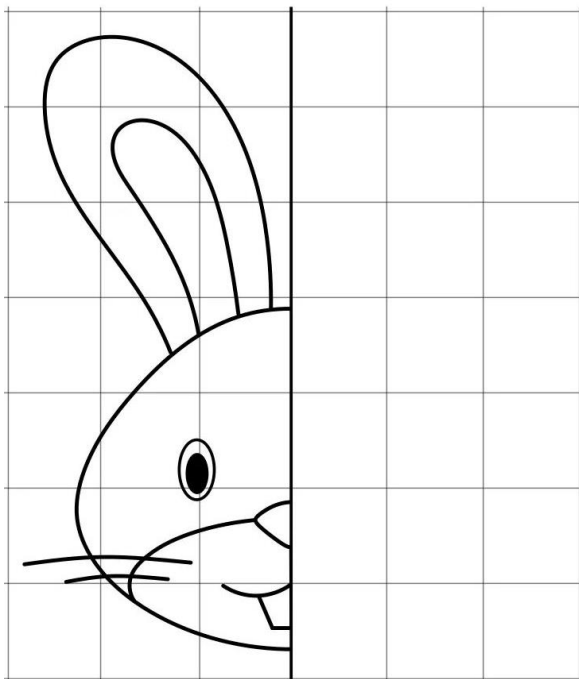
Dorysuj czarnym pisakiem kontury zwierzątek i pokoloruj obrazki.

Dorysuj drugą połowę obrazka.

Dorysuj drugą połowę obrazka.



Dorysuj drugą połowę obrazka.



Pokoloruj obrazek.

